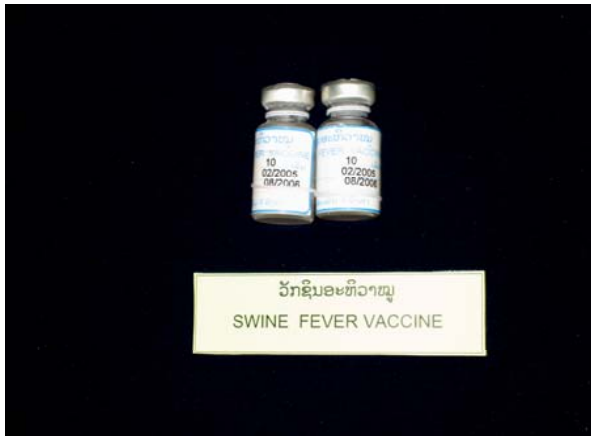


ວັກຊີນ ອະຫິວາໝູ

ນິຍາມ:

ວັກຊີນຊະນິດນີ້ ປຸງແຕ່ງ ຈາກເຊື້ອພັນ ໂວຣັສອະຫິວາໝູ, ປູກຜ່ານກະຕ່າຍ ແລ້ວເກັບເອົາມ້າມ ແລະ ລູກໝູໃນລ່າ ໃສ່ ມາປະສົມໃສ່ 10% ໃນເຊຣອມມ້າ. ບັນຈຸແກ້ວ ແລ້ວເອົາເຂົ້າຈັກດູດແຫ້ງ ດ້ວຍຄາມເຢັນລະບົບສູນອາກາດ. ແມ່ນ ວັກຊີນເຊື້ອເປັນຊະນິດຝືນ.



ລັກສະນະອາການ

ພະຍາດນີ້ເກີດຂຶ້ນກັບໝູ ໂດຍບໍ່ຈຳແນກອາຍຸ ປະກົດການຂອງພະຍາດ: ໄຂ້ສູງ, ຂີ້ຕາໂພະ, ບໍ່ກິນອາຫານ, ຫາຍໃຈຫອບ, ຫິວນ້ຳ, ຖ້າໝູສີຂາວຈະເຫັນປາມແດງ ຫລື ເມັດສີແດງຕາມໜ້າໜຶ່ງອ່ອນຄື ພື້ນທ້ອງແອບແອຂາ. ມີອາການຮາກ, ຂີ້ຈວກ, ສຸດທ້າຍກໍ່ລ່ອຍເລີ້ມຈາກຂາຫລັງ ດັ່ງນັ້ນຈິ່ງຢ່າງເຊໂປເຊມາ ເປີເຊັນການຕາຍ 80 — 95 %.

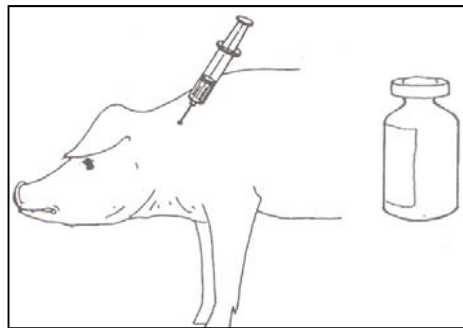
ຂໍ້ແນະນຳ:

ໃຊ້ປ້ອງກັນພະຍາດອະຫິວາໝູ ສັກໝູທີ່ມີອາຍຸ 3 ເດືອນຂຶ້ນໄປ. (ຫ້າມສັກໝູຖືພາ).

ວິທີໃຊ້:

ແກ້ວ 10 ເຂັມ ປະສົມນ້ຳກ້ືນ 10 ມລ. ສັກກ້າມຊິ້ນ ຄໍຫລື ກ້າມຂາຫລັງເບື້ອງໃນ ໂຕລະ 1 ມລ. ຫລັງຈາກປະສົມນ້ຳຢາແລ້ວ ຄວນໃຊ້ໃຫ້ໝົດພາຍໃນ 2 ຊົ່ວໂມງ.

- ບໍ່ຄວນໃຊ້ເຫລົ້າ ຫລື ຢາຂ້າເຊື້ອອື່ນໆ ເຊັດຕາມບໍລິເວນສັກຢາ, ກ່ອນ ຫລື ຫລັງສັກ.



ສັກກ້າມຊິ້ນຄໍ ຫລື ກ້າມຂາຫລັງເບື້ອງໃນ

ໄລຍະຄຸ້ມກັນ:

ສັດຈະມີຄວາມຄຸ້ມກັນໄດ້ຫລັງຈາກສັກຢາໄດ້ 2 ອາທິດ ແລະ ຄຸ້ມກັນພະຍາດໄດ້ ຢ່າງນ້ອຍ 1 ປີ.

ການເກັບຮັກສາ:

- ຮັກສາໃນອຸນນະພູມ 4 ອົງສາ ຄຸ້ມໄດ້ 3 ເດືອນ, ໃນອຸນນະພູມ (— 30 ອົງສາ ຄຸ້ມໄດ້ 2 ປີ).
- ເວລາຂົນຍ້າຍວັກຊີນ ຄວນເກັບຮັກສາຢູ່ໃນຄວາມເຢັນ ແລະ ບໍ່ໃຫ້ຖືກແສງແດດ.

ແກ້ວບັນຈຸ: ແກ້ວໜຶ່ງ ບັນຈຸ 10 ເຂັມ.

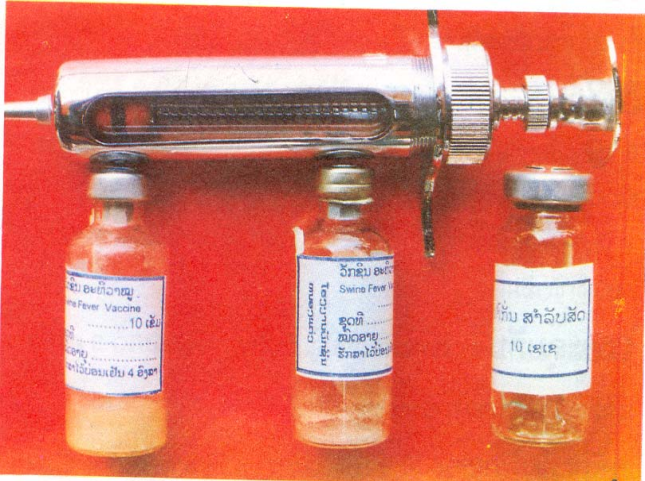
ຕາຕະລາງ : ການນຳໃຊ້ຢາວັກຊີນ ອະຫິວາໝູ

ຊະນິດຢາວັກຊີນ	ອາຍຸສັດຕ້ອງໃຊ້	ວິທີໃຊ້	ໄລຍະຄຸ້ມກັນ
<ul style="list-style-type: none"> • ຢາວັກຊີນ ອະຫິວາໝູ 	<ul style="list-style-type: none"> • ໃຊ້ກັບໝູ 3 ເດືອນຂຶ້ນໄປ 	<ul style="list-style-type: none"> • ແກ້ວ 10 ເຂັມປະສົມນ້ຳກ້ືນ 10 ມລ. • ສັກກ້າມຊິ້ນຄໍ ຫລື ກ້າມຂາຫລັງເບື້ອງໃນ ໂຕລະ 1 ມລ 	1 ປີ

ກອງສົ່ງເສີມກະສິກໍາ ແລະ ປ່າໄມ້ ແຫ່ງຊາດ
ພະແນກສົ່ງເສີມ ແລະ ຄຸ້ມຄອງໂຄງການ



ການນຳໃຊ້ຢາ ວັກຊີນອະຫິວາທມູ



ຄັດຈາກ: ປຶ້ມຄູ່ມືການນຳໃຊ້ວັກຊີນສຳລັບສັດ (1997)

ຮຽບຮຽງໂດຍ :

ໜ່ວຍງານຝຶກອົບຮົມສົ່ງເສີມ ຂັ້ນສູນກາງ (CETDU)

ສະໜັບສະໜູນໂດຍ :

ໂຄງການ ສົ່ງເສີມ ກະສິກໍາ (LEAP)



Laos Extension for Agriculture Project
P.O. Box 9159
Vientiane, Lao P.D.R.